

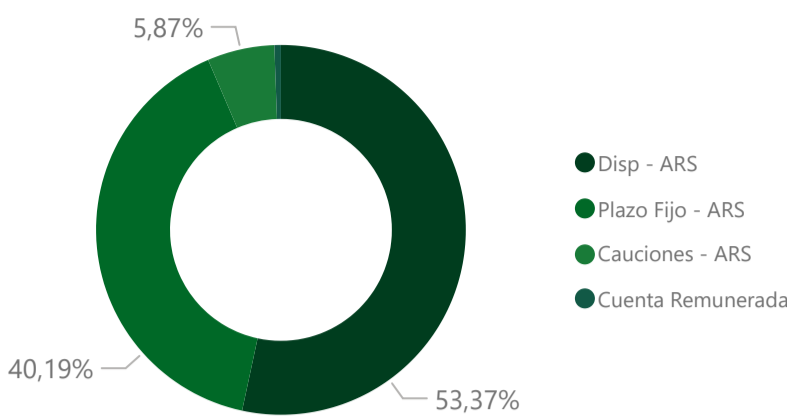
Objetivo del Fondo

Maximizar su valor mediante la creación de una cartera diversificada de depósitos a plazo y cuentas corrientes (Money Market Clásico). De esta manera, el fondo busca optimizar la liquidez de los inversores, conservando el capital suscrito, a través del más alto estándar de calidad en inversiones de fondeo.

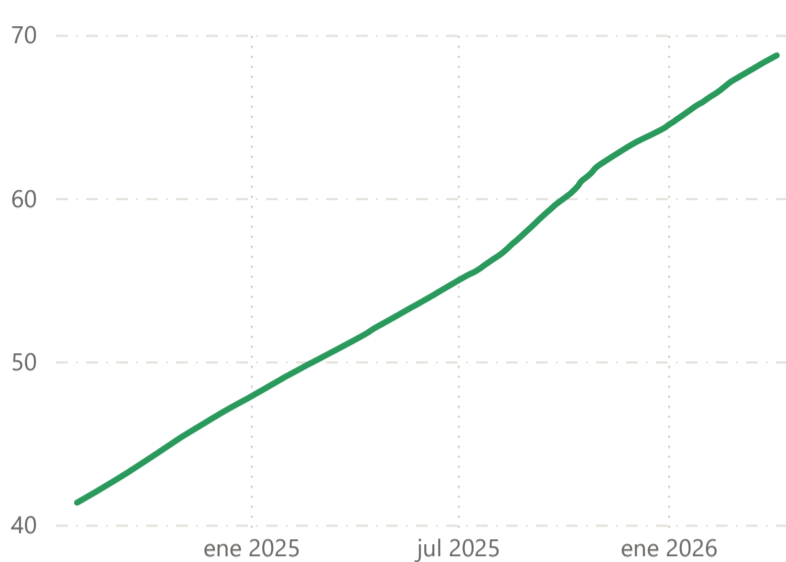
Características Generales

Tipo de Fondo	Money Market
Benchmark	-
Patrimonio	93.684.031.635
Moneda	Pesos
Inversión mínima	5.000
Sociedad Gerente	Mariva Asset Management SAUSGFCI
Sociedad Depositaria	Banco Mariva S.A.
Sigla de Mercado (Bloomberg)	MAFMMKA AR Equity / MAFMMKB AR Equity
Sigla de Mercado /Reuters)	LP68128036 / LP68128038
Honorarios del Fondo	
Clase	B
Gerente	1,45 %
Depositaria	0,12 %

Composición de Cartera (%PN)



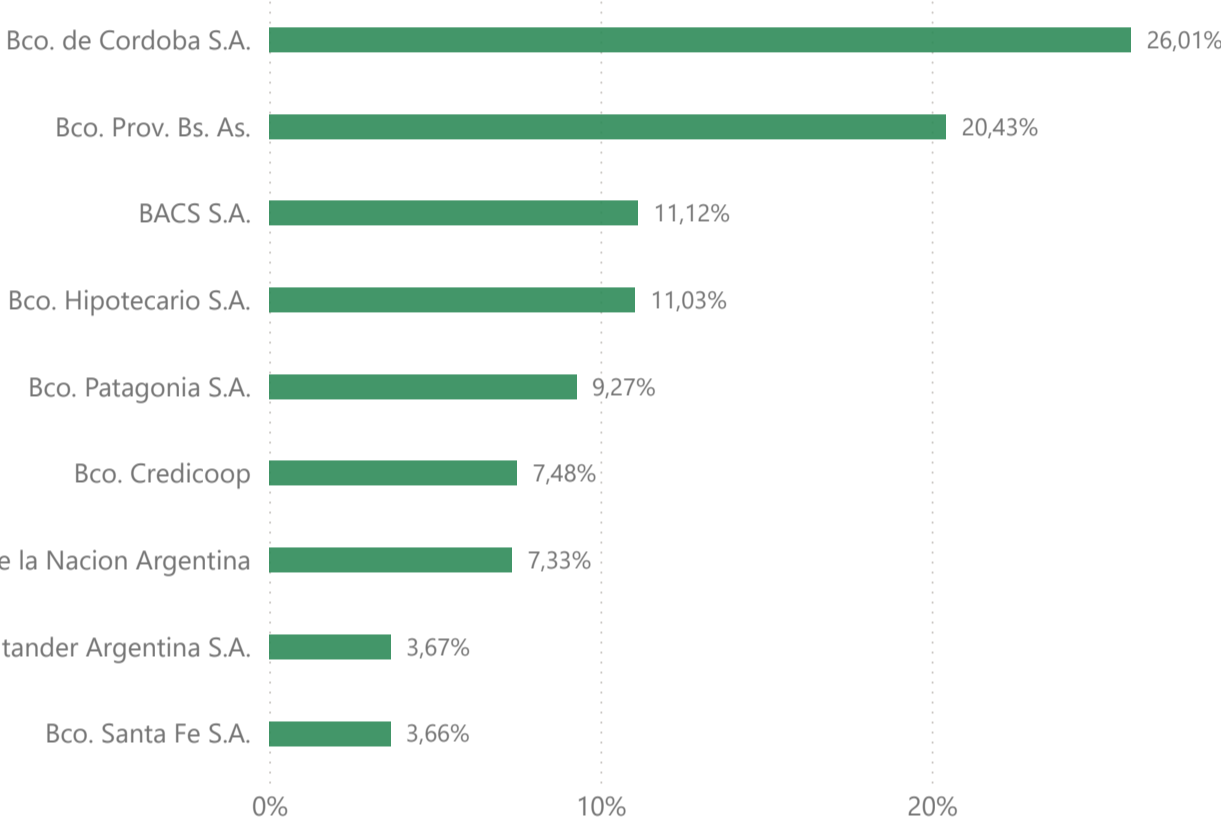
Evolución de Cuotaparte



Comentarios

En el mes de Marzo el fondo rindió de forma directa 1,93% El correspondiente mes se caracterizó por una menor volatilidad en la curva de tasa fija, los plazos fijos siguieron entorno al 26%/27%. Por lo que fuimos rolleando las caídas que teníamos a estos plazos y buscamos estar bastante invertidos durante el mes. Por otra parte, estuvimos manejando la liquidez con cautiones de distintos plazos, ya que la más cortita se mantuvo entorno a 21% durante el mes y la de 7 días por ejemplo entorno a 23%. Por último, lo que es la liquidez inmediata la mantuvimos en cuentas remuneradas que rindieron durante todo el mes entorno a 13%.

Cartera PF por Emisor (%PN)



Métricas y Rendimientos

		Período	Variación	TNA
# Días Variación Negativa (Año)	0	1 mes	1,93 %	21,96 %
Máxima Caída Día	0,00 %	3 meses	6,46 %	25,90 %
Máxima Suba Día	0,47 %	12 meses	33,70 %	33,70 %
Volatilidad 90d anualizada	1,18 %	Year To Date	6,46 %	25,90 %

Historial de Rendimientos

Año	Ene	Feb	Mar	Abr	May	Jun	Jul	Ago	Sep	Oct	Nov	Dic	Anual
2018	1,96 %	1,66 %	1,64 %	1,73 %	2,66 %	2,42 %	2,83 %	2,57 %	2,96 %	3,88 %	3,40 %	3,16 %	35,60 %
2019	3,83 %	2,84 %	3,20 %	4,01 %	4,25 %	3,76 %	4,17 %	3,96 %	4,06 %	4,03 %	3,29 %	3,40 %	55,23 %
2020	2,94 %	2,24 %	2,13 %	0,98 %	1,11 %	1,55 %	1,57 %	1,64 %	1,63 %	1,94 %	2,31 %	2,41 %	24,89 %
2021	2,54 %	2,42 %	2,83 %	2,54 %	2,62 %	2,54 %	2,52 %	2,76 %	2,60 %	2,51 %	2,70 %	2,51 %	35,94 %
2022	2,71 %	2,12 %	3,00 %	2,72 %	3,31 %	3,30 %	3,29 %	4,56 %	4,82 %	5,33 %	5,21 %	5,21 %	56,29 %
2023	5,61 %	5,01 %	5,61 %	5,15 %	7,06 %	6,89 %	7,18 %	8,00 %	8,00 %	9,20 %	9,14 %	8,11 %	126,73 %
2024	8,30 %	7,18 %	5,92 %	6,17 %	3,19 %	2,47 %	3,02 %	2,97 %	3,21 %	3,29 %	2,72 %	2,63 %	64,57 %
2025	2,70 %	2,13 %	2,30 %	2,36 %	2,25 %	2,36 %	2,39 %	3,00 %	3,44 %	3,42 %	2,03 %	1,85 %	34,41 %
2026	2,29 %	2,11 %	1,93 %										6,46 %

Contacto

Comercial Fondos

Kevin Domingo
Tel: 4321-2202 (Int. 336)
kevin.domingo@marivafondos.com.ar

Thomas Comini
Tel: 4321-2202 (Int. 144)
thomas.comini@marivafondos.com.ar

Clientes Institucionales

Samuel Wainstein
Tel: 4321-2275
wainsteins@mariva.com.ar

Gonzalo Wolfenson
Tel: 4321-2209
wolfensong@mariva.com.ar

Martin Campbell
Tel: 4321-2236
mcampbell@mariva.com.ar

www.marivafondos.com.ar

[in /MarivaFondos](https://www.linkedin.com/company/MarivaFondos)

[f /MarivaFondos](https://www.facebook.com/MarivaFondos)

[X /MarivaFondos](https://www.x.com/MarivaFondos)

Mariva Asset Management S.A.U.S.G.F.C.I.

Agente de Administración de P.I.C. de F.C.I. San Martín 299, Piso 4 (C1004AAE) C.A.B.A. - CUIT: 30-71165313-5

Banco Mariva S.A.

Agente de Custodia de P.I.C. de F.C.I. Sarmiento 500 (C1041AAJ) C.A.B.A. - CUIT: 30-51642044-4

Mariva Bursátil S.A.

Agente de Colocación y Distribución de F.C.I. San Martín 299, Piso 4 (C1004AAE) C.A.B.A. - CUIT: 33-64174796-9

El contenido expuesto en esta presentación fue preparado por Mariva Asset Management S.A.U.S.G.F.C.I. ("MAM") y por Banco Mariva S.A. ("BM") y debe ser considerado exclusivamente como información meramente descriptiva acerca de los fondos comunes de inversión de la familia "MAF" administrados por MAM y custodiados por BM respectivamente. Ningún enunciado de este documento constituye, ni debe ser interpretado como una oferta de venta, invitación de compra o de rescate de títulos o cualquier otro instrumento financiero. El presente documento no constituye una oferta para la realización de operación alguna, ni deberá ser entendido como asesoramiento de parte de BM, ni de MAM respecto a la conveniencia de invertir en alguno de los fondos comunes de inversión de la familia MAF.

Las decisiones de inversión que tomen los destinatarios de esta presentación deberán basarse en un análisis y evaluación independientes, así como en el asesoramiento de sus propios profesionales acerca de los aspectos económicos, jurídicos, impositivos y de cualquier otra naturaleza que las mismas pudieran traer aparejadas, asumiendo en su caso el riesgo inherente a este tipo de inversiones, las que incluyen a mero título enunciativo la variación del valor de las cuotas cuya fluctuación podría ocasionar que al momento de su rescate el mismo puede ser mayor o menor al valor original, así como el riesgo de modificaciones normativas posteriores que puedan afectar la operatoria de los fondos comunes de inversión.

El rendimiento pasado de los fondos de la familia MAF no garantiza ni indica resultados futuros.

Consecuentemente, MAM, BM y sus respectivas controlantes no son responsables por ninguna decisión de Inversión que se tome sobre la base de cualquier información contenida en esta presentación.

La composición de la cartera de cada fondo común de inversión de la familia "MAF", los gastos, comisiones, honorarios y demás información que le resulta aplicable está a disposición de los eventuales inversores y del público en general en las oficinas de BM sitas en Sarmiento 500, CABA y/o en las de MAM sitas en San Martín 299, 4° piso CABA, y en los sitios web www.mariva.com.ar y www.marivafondos.com.ar, debiendo el inversor tomar conocimiento de la misma con carácter previo a la inversión.

El valor de la cuota es neto de honorarios de MAM como sociedad gerente y de BM como sociedad depositaria y de gastos generales. No existen honorarios de éxito y/u otros gastos a cargo del fondo común de inversión diferente a los gastos generales.

Los porcentajes consignados en la presente se encuentran dentro de los topes máximos establecidos en el correspondiente Reglamento de Gestión del fondo común de inversión de que se trate y podrán ser modificados conforme lo establece la normativa vigente en la materia.

Las inversiones en cuotas del Fondo no constituyen depósitos en Banco Mariva S.A., a los fines de la Ley de Entidades Financieras ni cuentan con ninguna de las garantías que tales depósitos a la vista o a plazo puedan gozar de acuerdo a la legislación y reglamentación aplicables en materia de depósitos en entidades financieras.

Asimismo, Banco Mariva S.A. se encuentra impedida por normas del Banco Central de la República Argentina de asumir, tácita o expresamente, compromiso alguno en cuanto al mantenimiento, en cualquier momento, del valor del capital invertido, al rendimiento, al valor de rescate de las cuotas o al otorgamiento de liquidez a tal fin.