



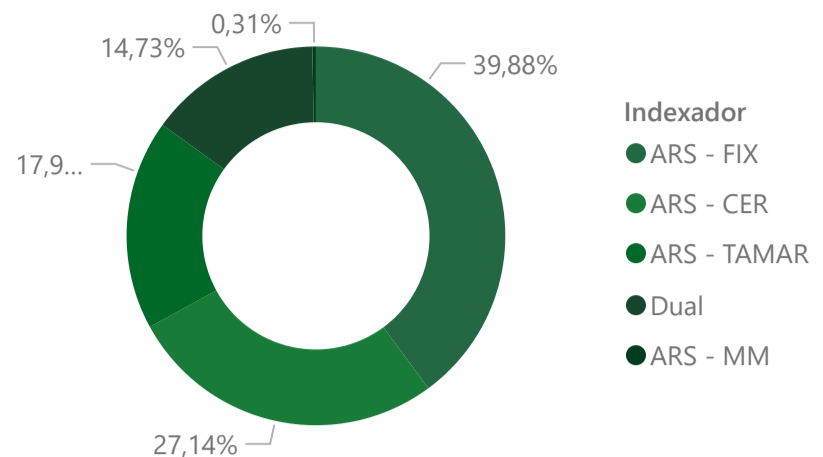
### Objetivo del Fondo

Lograr un rendimiento similar a la tasa BADLAR Bancos Privados combinando un alto nivel de liquidez con una alta calidad crediticia de sus activos. El fondo está constituido por una cartera diversificada de instrumentos de renta fija de corto plazo.

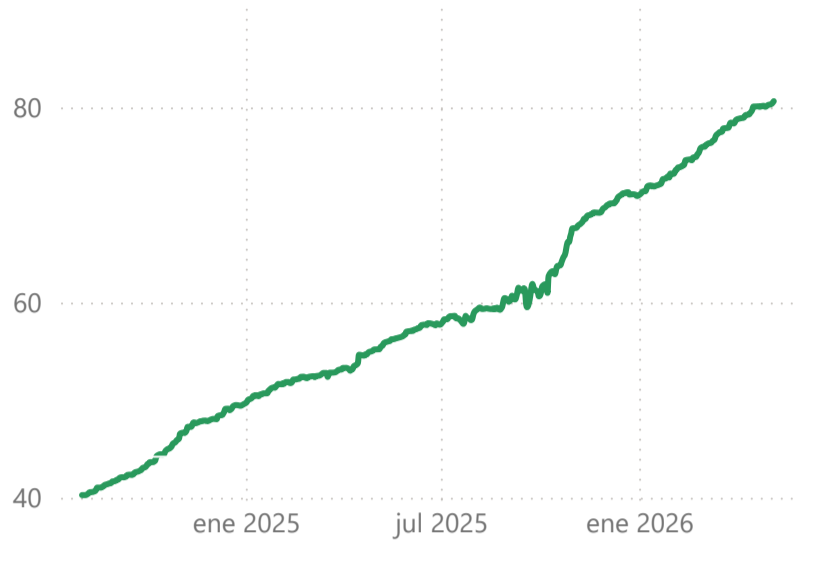
### Características Generales

<b>Tipo de Fondo</b>	Renta Fija	
<b>Benchmark</b>	-	
<b>Patrimonio</b>	12.805.128.811	
<b>Moneda</b>	Pesos	
<b>Inversión mínima</b>	5.000	
<b>Sociedad Gerente</b>	Mariva Asset Management SAUSGFCI	
<b>Sociedad Depositaria</b>	Banco Mariva S.A.	
<b>Sigla de Mercado (Bloomberg)</b>	MAFAHOR AR Equity	
<b>Sigla de Mercado /Reuters)</b>	LP68345887	
<b>Honorarios del Fondo</b>		
<b>Clase</b>	<b>Gerente</b>	<b>Depositaria</b>
A	1,99 %	0,12 %

### Activos por Indexador (%PN)



### Evolución de Cuotaparte



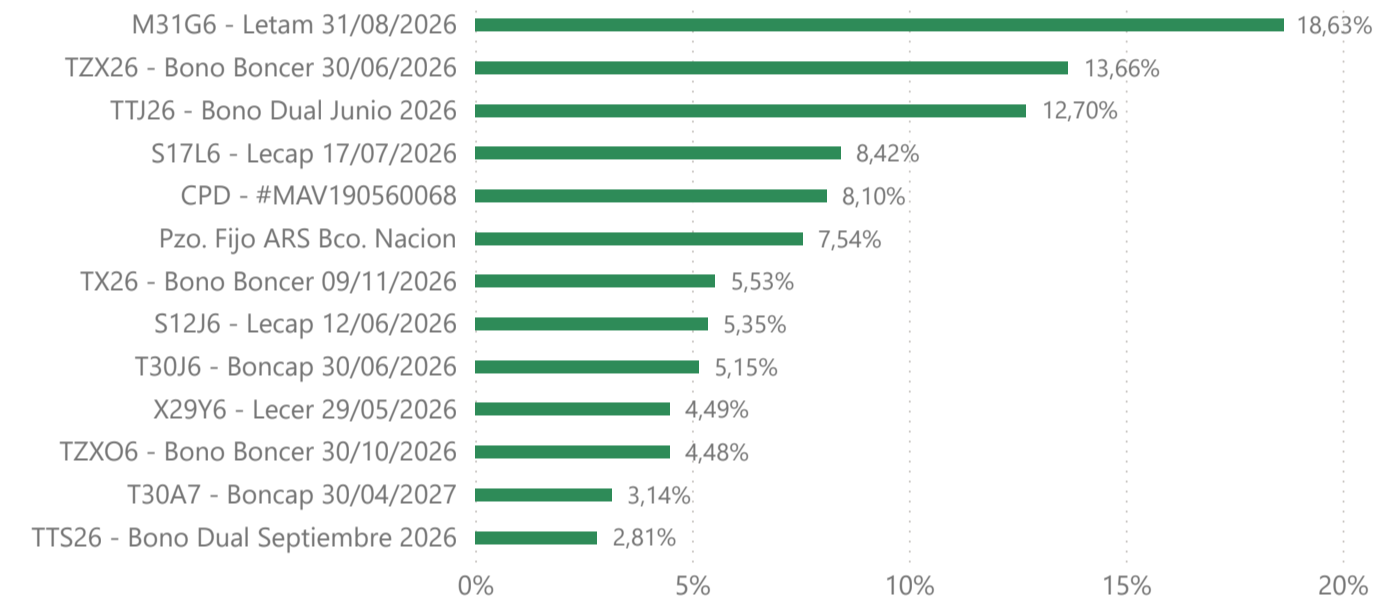
### Comentarios

En abril el fondo rindió de forma directa 2.15%. En el correspondiente mes la característica principal fue la compresión del tramo medio de la curva soberana tasa fija. En cuanto a la curva CER se mantuvieron los spreads negativos durante todo el mes. La Tamar que arranco el mes en niveles de 26%, terminó en niveles de 23% reflejando la compresión mencionada. En cuanto al tipo de cambio oficial, se mantuvo bastante volátil con el BCRA comprando todos los días en el MLC y acumulando reservas. El tipo de cambio oficial se apreció 0.1%, mientras que el cable y mep se depreciaron 1.68% y 1.59% respectivamente.

El fondo se encuentra posicionado en el tramo corto y largo de la curva soberana tasa fija (27.8%), posiciones tácticas en bonos ajustables por inflación (22.5%) y a su vez, posiciones en instrumentos a tasa variable (32.7%). Se incluyeron plazos fijos tradicionales a 30d y cheques de pago diferido en niveles superiores a la curva soberana (16.8%). La liquidez inmediata del fondo se encuentra administrada a través de pases a 1 día, cauciones y fondos money market.

La TIR del fondo se encuentra en 28.45% y la duration se ubica en 73 días (0.20 años).

### Principales Tenencias (%PN)



### Métricas y Rendimientos

Métrica	Valor	Período	Variación	TNA
# Días Variación Negativa (Año)	56	1 mes	2,15 %	26,10 %
Máxima Caída Día	-2,19 %	3 meses	9,53 %	38,64 %
Máxima Suba Día	2,81 %	12 meses	45,30 %	45,30 %
Volatilidad 90d anualizada	2,70 %	Year To Date	13,09 %	39,49 %

### Historial de Rendimientos

Año	Ene	Feb	Mar	Abr	May	Jun	Jul	Ago	Sep	Oct	Nov	Dic	Anual
2019	5,56 %	3,83 %	2,16 %	1,42 %	4,20 %	5,09 %	5,12 %	-18,10 %	4,86 %	10,75 %	8,38 %	10,49 %	48,88 %
2020	7,25 %	1,48 %	2,71 %	1,92 %	1,20 %	2,09 %	2,53 %	2,22 %	2,11 %	1,55 %	2,91 %	3,01 %	35,63 %
2021	3,30 %	3,06 %	2,93 %	3,21 %	3,31 %	2,87 %	3,73 %	2,92 %	2,93 %	2,95 %	3,16 %	3,54 %	45,25 %
2022	3,31 %	3,10 %	3,92 %	4,99 %	2,94 %	3,19 %	6,31 %	4,80 %	5,32 %	6,15 %	5,62 %	5,55 %	71,42 %
2023	6,53 %	5,73 %	6,84 %	6,48 %	8,00 %	8,13 %	7,14 %	8,15 %	8,13 %	10,20 %	8,60 %	23,70 %	177,52 %
2024	5,40 %	8,88 %	8,21 %	6,91 %	5,00 %	2,46 %	4,77 %	4,02 %	3,58 %	6,72 %	4,17 %	3,35 %	83,55 %
2025	4,18 %	1,38 %	1,47 %	3,87 %	3,29 %	1,26 %	1,69 %	2,98 %	0,29 %	11,49 %	2,87 %	1,97 %	42,35 %
2026	3,25 %	3,55 %	3,55 %	2,15 %									13,09 %

### Contacto

#### Comercial Fondos

**Kevin Domingo**  
Tel: 4321-2202 (Int. 336)  
kevin.domingo@marivafondos.com.ar

**Thomas Comini**  
Tel: 4321-2202 (Int. 144)  
thomas.comini@marivafondos.com.ar

#### Cientes Institucionales

**Samuel Wainstein**  
Tel: 4321-2275  
wainsteins@mariva.com.ar

**Gonzalo Wolfenson**  
Tel: 4321-2209  
wolfensong@mariva.com.ar

**Martin Campbell**  
Tel: 4321-2236  
mcampbell@mariva.com.ar

[www.marivafondos.com.ar](http://www.marivafondos.com.ar)

[in](https://www.linkedin.com/company/marivafondos) /MarivaFondos

[f](https://www.facebook.com/marivafondos) /MarivaFondos

[X](https://www.x.com/marivafondos) /MarivaFondos

#### Mariva Asset Management S.A.U.S.G.F.C.I.

Agente de Administración de P.I.C. de F.C.I. San Martín 299, Piso 4 (C1004AAE) C.A.B.A. - CUIT: 30-71165313-5

#### Banco Mariva S.A.

Agente de Custodia de P.I.C. de F.C.I. Sarmiento 500 (C1041AAJ) C.A.B.A. -CUIT: 30-51642044-4

#### Mariva Bursátil S.A.

Agente de Colocación y Distribución de F.C.I. San Martín 299, Piso 4 (C1004AAE) C.A.B.A. - CUIT: 33-64174796-9

El contenido expuesto en esta presentación fue preparado por Mariva Asset Management S.A.U.S.G.F.C.I. ("MAM") y por Banco Mariva S.A. ("BM") y debe ser considerado exclusivamente como información meramente descriptiva acerca de los fondos comunes de inversión de la familia "MAF" administrados por MAM y custodiados por BM respectivamente. Ningún enunciado de este documento constituye, ni debe ser interpretado como una oferta de venta, invitación de compra o de venta de títulos valores o cualquier otro instrumento financiero. Tampoco constituye una oferta para la realización de operación alguna, ni deberá ser entendido como asesoramiento de parte de BM, ni de MAM respecto a la conveniencia de invertir en alguno de los fondos comunes de inversión de la familia MAF.

Las decisiones de inversión que tomen los destinatarios de esta presentación deberán basarse en un análisis y evaluación independientes, así como en el asesoramiento de sus propios profesionales acerca de los aspectos económicos, jurídicos, impositivos y de cualquier otra naturaleza que las mismas pudieran traer aparejadas, asumiendo en su caso el riesgo inherente a este tipo de inversiones, las que incluyen a mero título enunciativo la variación del valor de las cuotas partes cuya fluctuación podría ocasionar que al momento del rescate el mismo puede ser mayor o menor al valor original, así como el riesgo de modificaciones normativas posteriores que puedan afectar la operatoria de los fondos comunes de inversión.

El rendimiento pasado de los fondos de la familia MAF no garantiza ni indica resultados futuros.

Consecuentemente, MAM, BM y sus respectivas controlantes no son responsables por ninguna decisión de Inversión que se tome sobre la base de cualquier información contenida en esta presentación.

La composición de la cartera de cada fondo común de inversión de la familia "MAF", los gastos, comisiones, honorarios y demás información que le resulta aplicable está a disposición de los eventuales inversores y del público en general en las oficinas de BM sitas en Sarmiento 500, CABA y/o en las de MAM sitas en San Martín 299, 4º piso CABA, y en los sitios web [www.mariva.com.ar](http://www.mariva.com.ar) y [www.marivafondos.com.ar](http://www.marivafondos.com.ar), debiendo el inversor tomar conocimiento de la misma con carácter previo a la inversión.

El valor de la cuota parte es neto de honorarios de MAM como sociedad gerente y de BM como sociedad depositaria y de gastos generales. No existen honorarios de éxito y/u otros gastos a cargo del fondo común de inversión diferente a los gastos generales.

Los porcentajes consignados en la presente se encuentran dentro de los tope máximos establecidos en el correspondiente Reglamento de Gestión del Fondo común de inversión de que se trate y podrán ser modificados conforme lo establece la normativa vigente en la materia.

Las inversiones en cuotas del Fondo no constituyen depósitos en Banco Mariva S.A., a los fines de la Ley de Entidades Financieras ni cuentan con ninguna de las garantías que tales depósitos a la vista o a plazo puedan gozar de acuerdo a la legislación y reglamentación aplicables en materia de depósitos en entidades financieras.

Asimismo, Banco Mariva S.A. se encuentra impedida por normas del Banco Central de la República Argentina de asumir, tácita o expresamente, compromiso alguno en cuanto al mantenimiento, en cualquier momento, del valor del capital invertido, al rendimiento, al valor de rescate de las cuotas partes o al otorgamiento de liquidez a tal fin.