

Objetivo del fondo

Maximizar su valor mediante la inversión en una cartera diversificada de bonos soberanos, provinciales y corporativos de Argentina. Este vehículo permitirá a los inversores sofisticados mejorar la diversificación de su cartera y reducir los costos de transacción proveyendo mayor liquidez.

Características principales

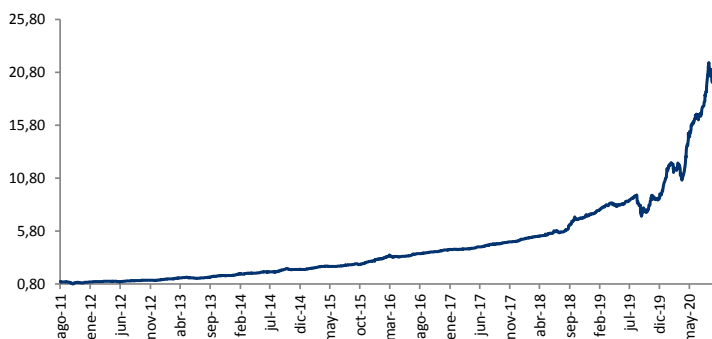
| | |
|------------------------------|--|
| Agente de Custodia | Banco Mariva S. A. |
| Agente de Administración | Mariva Asset Management SAUSGFCI |
| Moneda | Pesos |
| Liquidez | 48 hs. |
| Calificación | Af(arg) |
| Honario Ag. Administración | Clase A 2,25% Clase B 2,25% |
| Honorario Ag. Custodia | 0,121% |
| Auditor | Brea Solans & Asociados |
| Patrimonio al 31 - 8 - 2020 | \$ 1.870.902.681,24 |
| Sigla de Mercado (Bloomberg) | MAFRTPA AR Equity MAFRTPB AR Equity |
| Sigla de Mercado (Reuters) | LP68128035 LP68128037 |

Comentarios

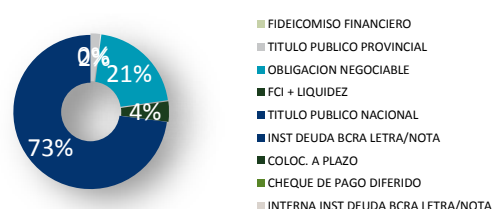
Durante el mes de julio la performance del fondo fue de 3.53% directo mensual y 95.92% acumulado en lo que va del año. Explicó la variación positiva la posición en bonos soberanos globales ley NY y local, seguido por los bonos ajustados por CER. Las posiciones en bonos corporativos ajustados por dólar oficial (dólar link) y futuros de oro también aportaron con una variación positiva sobre el valor cuota del fondo.

La estrategia del fondo se resume en la búsqueda de valor para el inversor, con una gestión activa sobre la dinámica que esperamos para macro global y argentina en particular.

Evolución cuotaparte



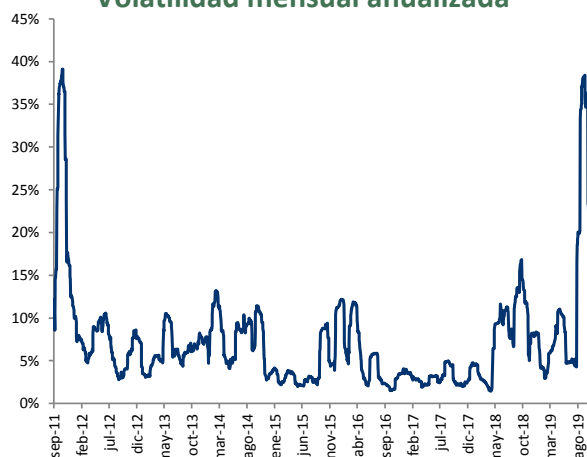
Composición de la Cartera



Activos por Monedas de Emisión



Volatilidad mensual anualizada



Historial de rendimientos

| | Ene | Feb | Mar | Abr | May | Jun | Jul | Ago | Sep | Oct | Nov | Dic | Anual |
|------|--------|--------|--------|--------|--------|-------|--------|---------|--------|--------|--------|--------|---------|
| 2014 | 9,13% | 1,34% | 2,17% | 1,47% | 4,33% | 0,04% | 0,22% | 8,11% | 8,76% | -5,01% | 0,27% | 0,76% | 35,33% |
| 2015 | 4,64% | 3,87% | 3,46% | 0,59% | -0,38% | 1,70% | 3,20% | 2,28% | 0,77% | 5,18% | 5,22% | 5,99% | 48,18% |
| 2016 | 3,66% | 8,64% | -3,33% | 0,18% | 1,69% | 4,69% | 1,64% | 1,73% | 2,39% | 1,25% | 3,10% | 1,31% | 29,97% |
| 2017 | 1,03% | -0,11% | 0,91% | 1,61% | 3,06% | 2,12% | 3,18% | 1,31% | 1,54% | 2,13% | 0,71% | 3,92% | 23,56% |
| 2018 | 2,93% | 1,89% | 1,72% | 1,28% | 3,38% | 5,05% | -2,22% | 10,22% | 13,30% | -2,18% | 4,05% | 1,87% | 56,42% |
| 2019 | 5,28% | 3,94% | 3,93% | -3,46% | 2,49% | 3,37% | 5,56% | -18,03% | 1,91% | 19,67% | -1,70% | 17,26% | 177,17% |
| 2020 | 17,17% | -6,04% | -6,13% | 38,66% | 9,14% | 1,75% | 18,93% | 3,53% | | | | | |

Contactos

| Comercial Fondos | Clientes Institucionales | | Clientes Corporativos | Wealth Management |
|---|---|---|---|---|
| Juan Pablo Canzonieri Tel: 4321-2202 jcanzonieri@marivafondos.com.ar | Samuel Wainstein Tel: 4321-2275 wainsteins@mariva.com.ar | Gonzalo Wolfenson Tel: 4321-2209 wolfenson@mariva.com.ar | Martin Campbell Tel: 4321-2236 martin.campbell@marivafondos.com.ar | Margarita Hamwee Tel: 4321-2262 hamweem@mariva.com.ar |
| | | | | Tomás Chedrese, CFA Tel: 4321-2200 Ext 312 chedreset@mariva.com.ar |

Mariva Asset Management S.A.U.S.G.F.C.I. - Agente de Administración de P.I.C. de F.C.I. San Martín 299, Piso 4 (C1004AAE) C.A.B.A. - CUIT: 30-71165313-5
Banco Mariva S.A. - Agente de Custodia de P.I.C. de F.C.I. Sarmiento 500 (C1041AAJ) C.A.B.A. - CUIT: 30-51642044-4

Mariva Bursátil S.A. - Agente de Colocación y Distribución de F.C.I. San Martín 299, Piso 4 (C1004AAE) C.A.B.A. - CUIT: 33-64174796-9

contacto@marivafondos.com.ar | www.marivafondos.com.ar | 

La composición de la cartera de cada Fondo y los gastos y comisiones a cargo del mismo están a disposición de los inversores y público en general en Banco Mariva S.A., debiendo el inversor exigir dicha información con carácter previo a la suscripción. Las inversiones en cuotas del Fondo no constituyen depósitos en Banco Mariva S.A., a los fines de la Ley de Entidades Financieras ni cuentan con ninguna de las garantías que tales depósitos a la vista o a plazo puedan gozar de acuerdo a la legislación y reglamentación aplicables en materia de depósitos en entidades financieras. Asimismo, Banco Mariva S.A. se encuentra impedida por normas del Banco Central de la República Argentina de asumir, tácita o expresamente, compromiso alguno en cuanto al mantenimiento, en cualquier momento, del valor del capital invertido, al rendimiento, al valor de rescate de las cuotas partes o al otorgamiento de liquidez a tal fin. Dichas inversiones implican riesgos y el valor de las cuotas partes fluctúa por lo que al momento del rescate puede ser mayor o menor al valor original. El valor de la cuota parte es neto de honorarios de Mariva Asset Management S.A.U.S.G.F.C.I. (Agente de Administración de Productos de Inversión Colectiva de FCI) y de Banco Mariva S.A. (Agente de Custodia de Productos de Inversión Colectiva de FCI) y de gastos generales. No existen honorarios de éxito y/o otros gastos a cargo del fondo diferente a los gastos generales. El Agente de Administración de Productos de Inversión Colectiva de FCI, el Agente de Custodia de Productos de Inversión Colectiva de FCI y sus controlantes no garantizan el resultado de la inversión. Todos los inversores podrán obtener información actualizada en Banco Mariva S.A. o por Internet accediendo a las páginas web www.marivafondos.com.ar / www.mariva.com.ar.