

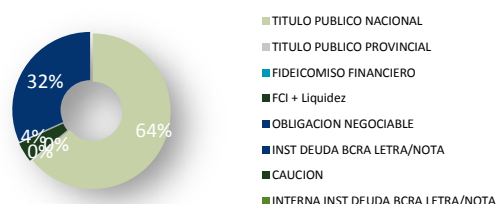
## Objetivo del fondo

Maximizar su valor mediante la inversión en una cartera diversificada de instrumentos que ajusten en base a la evolución del tipo de cambio oficial. Este vehículo proporcionará a los inversores la posibilidad de una mayor diversificación de sus carteras y, al mismo tiempo, reducir los costos de transacción proveyendo mayor liquidez.

## Características principales

Agente de Custodia	Banco Mariva S. A.
Agente de Negociación	Mariva Asset Management SAUSGFCI
Moneda	Pesos
Liquidez	48 hs.
Calificación	A-f(arg)
Honario Ag. Negociación	Clase U 1,65%
Honorario Ag. Custodia	0,121%
Auditor	Brea Solans & Asociados
Patrimonio al 29 - 1 - 2021	3.802.813.708,91
Sigla de Mercado (Bloomberg)	MAFRTAR AR Equity
Sigla de Mercado (Reuters)	LP68203072

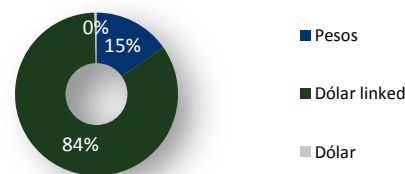
## Composición de la Cartera



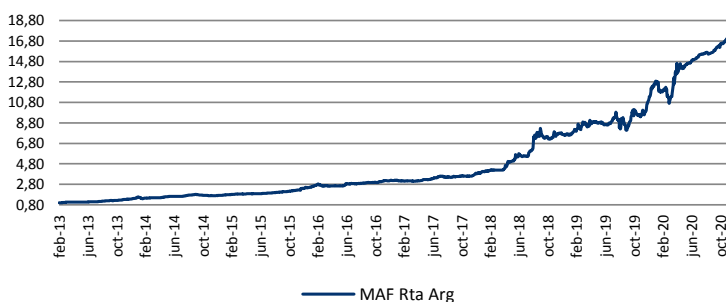
## Comentarios

En enero el fondo tuvo un rendimiento directo de +3.44%, por debajo de la depreciación del 3.75% del tipo de cambio oficial A3500. Como hecho distintivo, hemos visto un aumento en el ritmo de depreciación de la moneda, aunque en línea con el dato de inflación de Diciembre (4%). En lo referente a la estrategia del fondo, hemos mantenido la cobertura del fondo en torno a 93%, bajando levemente exposición a bonos corporativos (cuidando el riesgo de crédito y corta duration) y subiendo exposición a títulos públicos soberanos, los cuales consideramos un vehículo interesante para aumentar la liquidez del fondo en línea con el horizonte de inversión deseado (1 año). En cuanto al sintético de dólar linked, hemos subido algunos puntos dado su valor relativo frente a otros activos DL, llevándolo a niveles de 19.5%, con su pata en pesos con activos atados al CER, dado que vemos valor en la curva. La duration del fondo se ubicó en 0.93 años y la TIR en DL -1.5%.

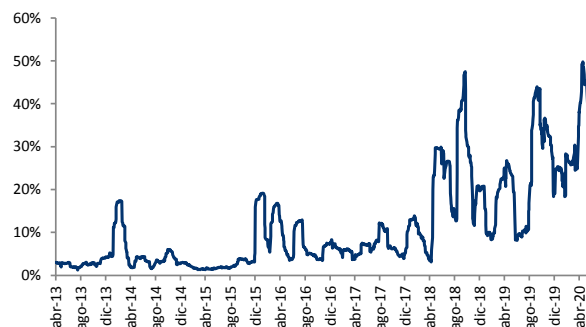
## Activos por Monedas de Emisión



## Evolución cotaparte



## Volatilidad mensual anualizada



## Historial de rendimientos

	Ene	Feb	Mar	Abr	May	Jun	Jul	Ago	Sep	Oct	Nov	Dic	Anual
2014	0,25%	-1,89%	-4,68%	4,54%	7,13%	0,17%	2,02%	6,13%	0,42%	1,98%	-5,07%	12,67%	24,74%
2015	3,52%	2,46%	2,35%	1,01%	0,22%	0,93%	2,99%	2,01%	4,14%	2,39%	4,76%	8,22%	48,63%
2016	5,53%	11,84%	-5,58%	-1,21%	0,41%	7,30%	0,68%	0,81%	2,99%	0,20%	4,88%	1,41%	32,63%
2017	0,19%	-1,94%	-0,07%	0,88%	4,18%	2,88%	6,26%	-1,66%	0,20%	2,54%	-0,62%	7,27%	21,51%
2018	5,32%	2,35%	0,62%	2,09%	18,25%	14,71%	-4,26%	29,94%	14,49%	-12,00%	5,68%	-0,03%	98,00%
2019	-0,44%	5,28%	9,47%	-1,48%	1,50%	-2,22%	4,73%	-6,40%	-4,07%	22,99%	-3,27%	14,16%	64,50%
2020	14,16%	-7,39%	-7,96%	27,47%	2,76%	3,50%	3,54%	1,72%	0,46%	5,09%	3,34%	2,50%	59,04%
2021	3,44%												

## Contactos

Comercial Fondos	Clientes Institucionales			Clientes Corporativos	Wealth Management
<b>Juan Pablo Canzonieri</b> Tel: 4321-2202 jcanzonieri@marivafondos.com.ar	<b>Samuel Wainstein</b> Tel: 4321-2275 wainsteins@mariva.com.ar	<b>Gonzalo Wolfenson</b> Tel: 4321-2209 wolfenson@mariva.com.ar	<b>Martin Campbell</b> Tel: 4321-2236 martin.campbell@marivafondos.com.ar	<b>Margarita Hamwee</b> Tel: 4321-2262 hamweem@mariva.com.ar	<b>Tomás Chedrese, CFA</b> Tel: 4321-2200 Ext 312 chedreset@mariva.com.ar

Mariva Asset Management S.A.U.S.G.F.C.I. - Agente de Administración de P.I.C. de F.C.I. San Martín 299, Piso 4 (C1004AAE) C.A.B.A. - CUIT: 30-71165313-5

Banco Mariva S.A. - Agente de Custodia de P.I.C. de F.C.I. Sarmiento 500 (C1041AAJ) C.A.B.A. - CUIT: 30-51642044-4

Mariva Bursátil S.A. - Agente de Colocación y Distribución de F.C.I. San Martín 299, Piso 4 (C1004AAE) C.A.B.A. - CUIT: 33-64174796-9

contacto@marivafondos.com.ar | www.marivafondos.com.ar

La composición de la cartera de cada Fondo y los gastos y comisiones a cargo del mismo están a disposición de los inversores y público en general en Banco Mariva S.A., debiendo el inversor exigir dicha información con carácter previo a la suscripción. Las inversiones en cuotas del Fondo no constituyen depósitos en Banco Mariva S.A., a los fines de la Ley de Entidades Financieras ni cuentan con ninguna de las garantías que tales depósitos a la vista o a plazo puedan gozar de acuerdo a la legislación y reglamentación aplicables en materia de depósitos en entidades financieras. Asimismo, Banco Mariva S.A. se encuentra impedida por normas del Banco Central de la República Argentina de asumir, tácita o expresamente, compromiso alguno en cuanto al mantenimiento, en cualquier momento, del valor del capital invertido, al rendimiento, al valor de rescate de las cuotas o al otorgamiento de liquidez a tal fin. Dichas inversiones implican riesgos y el valor de las cuotas fluctúa por lo que al momento del rescate puede ser mayor o menor al valor original. El valor de la cotaparte es neto de honorarios de Mariva Asset Management S.A.U.S.G.F.C.I. (Agente de Administración de Productos de Inversión Colectiva de FCI) y de Banco Mariva S.A. (Agente de Custodia de Productos de Inversión Colectiva de FCI) y de gastos generales. No existen honorarios de éxito y/o otros gastos a cargo del fondo diferente a los gastos generales. El Agente de Administración de Productos de Inversión Colectiva de FCI, el Agente de Custodia de Productos de Inversión Colectiva de FCI y sus controlantes no garantizan el resultado de la inversión. Todos los inversores podrán obtener información actualizada en Banco Mariva S.A. o por Internet accediendo a las páginas web www.marivafondos.com.ar / www.mariva.com.ar.

