

## Factsheet

diciembre - 2019

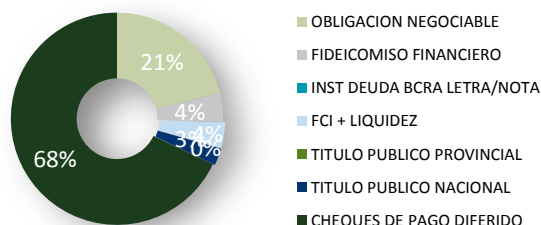
### Objetivo del fondo

Fondo computable como "Inversión Productiva" por la Superintendencia de Seguros de la Nación (Comunicación SSN 3474) que busca maximizar su valor mediante la inversión en una cartera diversificada de instrumentos Pyme o que propicien el financiamiento de empresas Pyme. Este vehículo permite a los inversores cumplir con la reglamentación vigente y alcanzar una mayor diversificación de su cartera y, al mismo tiempo, una reducción de los costos de transacción proveyendo mayor liquidez.

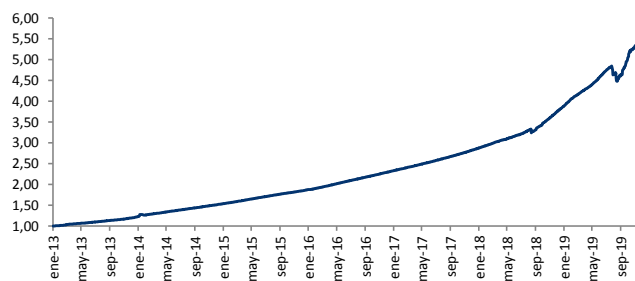
### Características principales

|                              |                                  |
|------------------------------|----------------------------------|
| Agente de Custodia           | Banco Mariva S. A.               |
| Agente de Negociación        | Mariva Asset Management SAUSGFCI |
| Moneda                       | Pesos                            |
| Liquidez                     | 48 hs.                           |
| Calificación                 | A / V5 (Fitch)                   |
| Honorario Ag. Negociación    | Clase U 1,75%                    |
| Honorario Ag. Custodia       | 0,121%                           |
| Auditor                      | Brea Solans & Asociados          |
| Patrimonio al 30 - 12 - 2019 | \$ 1.036.436.053,34              |
| TIR (proyectada)             | 53,99%                           |
| Duration (en días)           | 100                              |
| Sigla de Mercado (Bloomberg) | MAFPYME AR Equity                |
| Sigla de Mercado (Reuters)   | LP68191748                       |

### Composición de la Cartera



### Evolución cuotaparte



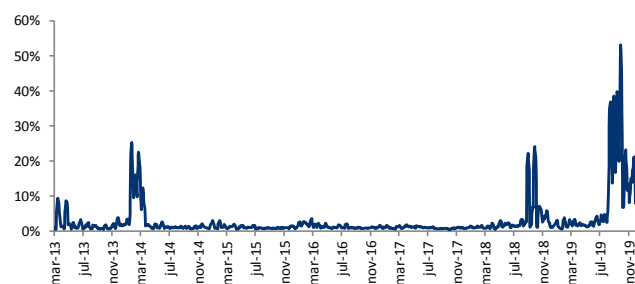
### Comentarios

En diciembre el fondo tuvo un rendimiento directo positivo de 4,10%. Hacia fin de mes, la exposición a activos Pyme fue de 75,05%. Durante el mes la demanda de los fondos Pyme siguió concentrada en el mercado de cheques de pago diferido. La oferta de fideicomisos pymes en el mercado primario se mantuvo limitada. Por su parte, las tasas de cheques muestran una gran dispersión entre las SGRs según su calificación. Dentro de los activos no pyme, redujimos la posición de dólares MEP a 10,5% y aumentamos la exposición a ONS cortas hasta 9,3% del fondo. Finalmente, la posición en money markets fue de 3,6% y en soberanos 2,4%. La duration total del portafolio se ubicó en 95 días hacia fin de

### Rendimientos (En TNA)

| Período  | MAF Empresas FCI Abierto PyMES | Badlar Bcos Privados |
|----------|--------------------------------|----------------------|
| 1 Mes    | 50,43%                         | 48,46%               |
| 3 Meses  | 72,11%                         | 50,41%               |
| 12 Meses | 48,03%                         | 58,96%               |

### Volatilidad mensual anualizada



### Historial de rendimientos

|      | Ene   | Feb    | Mar   | Abr   | May   | Jun   | Jul   | Ago    | Sep   | Oct   | Nov   | Dic   | Anual  |
|------|-------|--------|-------|-------|-------|-------|-------|--------|-------|-------|-------|-------|--------|
| 2014 | 6,09% | -0,01% | 1,72% | 1,87% | 1,95% | 1,82% | 1,76% | 1,83%  | 1,65% | 1,79% | 1,52% | 1,73% | 26,34% |
| 2015 | 1,83% | 1,63%  | 1,87% | 1,89% | 1,73% | 1,81% | 1,70% | 1,68%  | 1,63% | 1,39% | 1,50% | 1,43% | 23,81% |
| 2016 | 1,43% | 1,87%  | 2,00% | 1,87% | 2,12% | 1,94% | 1,74% | 1,96%  | 1,80% | 1,76% | 1,79% | 1,71% | 24,36% |
| 2017 | 1,89% | 1,25%  | 1,93% | 1,53% | 1,83% | 1,69% | 1,76% | 1,77%  | 1,78% | 1,86% | 1,85% | 1,93% | 23,23% |
| 2018 | 2,06% | 1,83%  | 2,07% | 1,70% | 1,89% | 1,87% | 1,98% | 0,27%  | 3,78% | 4,27% | 3,89% | 3,77% | 39,35% |
| 2019 | 4,31% | 3,45%  | 2,79% | 2,68% | 3,39% | 3,55% | 3,83% | -6,67% | 6,34% | 9,62% | 3,20% | 4,28% | 48,25% |

### Contactos

| Comercial Fondos  | Ciudad Institucionales  | Ciudad Corporativos   | Wealth Management   |
|---|---|---|---|
| <b>José Garcés</b><br>Tel: 4321-2235<br>jose.garces@marivafondos.com.ar | <b>Martin Campbell</b><br>Tel: 4321-2236<br>martin.campbell@marivafondos.com.ar | <b>Samuel Wainstein</b><br>Tel: 4321-2275<br>wainsteins@mariva.com.ar | <b>Gonzalo Wolfenson</b><br>Tel: 4321-2209<br>wolfensong@mariva.com.ar          |
|   |   | <b>Margarita Hamwee</b><br>Tel: 4321-2262<br>hamweem@mariva.com.ar    | <b>Tomás Chedrese, CFA</b><br>Tel: 4321-2200 Ext 312<br>chedreset@mariva.com.ar |

**Mariva Asset Management S.A.U.S.G.F.C.I. – Agente de Administración de P.I.C. de F.C.I. San Martín 299, Piso 4 (C1004AAE) C.A.B.A. - CUIT: 30-71165313-5**  
 Banco Mariva S.A. - Agente de Custodia de P.I.C. de F.C.I. Sarmiento 500 (C1041AAJ) C.A.B.A. - CUIT: 30-51642044-4  
 Mariva Bursátil S.A. - Agente de Colocación y Distribución de F.C.I. San Martín 299, Piso 4 (C1004AAE) C.A.B.A. - CUIT: 33-64174796-9

contacto@marivafondos.com.ar | www.marivafondos.com.ar

La composición de la cartera de cada Fondo y los gastos y comisiones a cargo del mismo están a disposición de los inversores y público en general en Banco Mariva S.A., debiendo el inversor exigir dicha información con carácter previo a la suscripción. Las inversiones en cuotas del Fondo no constituyen depósitos en Banco Mariva S.A., a los fines de la Ley de Entidades Financieras ni cuentan con ninguna de las garantías que tales depósitos a la vista o a plazo puedan gozar de acuerdo a la legislación y reglamentación aplicables en materia de depósitos en entidades financieras. Asimismo, Banco Mariva S.A. se encuentra impedida por normas del Banco Central de la República Argentina de asumir, tácita o expresamente, compromiso alguno en cuanto al mantenimiento, en cualquier momento, del valor del capital invertido, al rendimiento, al valor de rescate de las cuotas o al otorgamiento de liquidez a tal fin. Dichas inversiones implican riesgos y el valor de las cuotas fluctúa por lo que al momento del rescate puede ser mayor o menor al valor original. El valor de la cuota parte es neto de honorarios de Mariva Asset Management S.A.U.S.G.F.C.I. (Agente de Administración de Productos de Inversión Colectiva de FCI) y de Banco Mariva S.A. (Agente de Custodia de Productos de Inversión Colectiva de FCI) y de gastos generales. No existen honorarios de éxito y/o otros gastos a cargo del fondo diferente a los gastos generales. El Agente de Administración de Productos de Inversión Colectiva de FCI, el Agente de Custodia de Productos de Inversión Colectiva de FCI y sus controlantes no garantizan el resultado de la inversión. Todos los inversores podrán obtener información actualizada en Banco Mariva S.A. o por internet accediendo a las páginas web www.marivafondos.com.ar / www.mariva.com.ar.