

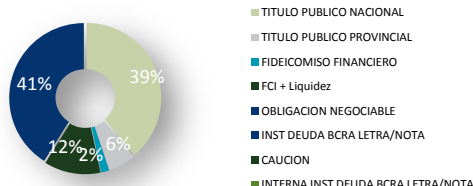
Objetivo del fondo

Maximizar su valor mediante la inversión en una cartera diversificada de instrumentos que ajusten en base a la evolución del tipo de cambio oficial. Este vehículo proporcionará a los inversores la posibilidad de una mayor diversificación de sus carteras y, al mismo tiempo, reducir los costos de transacción proveyendo mayor liquidez.

Características principales

| | |
|------------------------------|----------------------------------|
| Agente de Custodia | Banco Mariva S. A. |
| Agente de Negociación | Mariva Asset Management SAUSGFCI |
| Moneda | Pesos |
| Liquidez | 48 hs. |
| Calificación | A /V5 arg (Fitch) |
| Honario Ag. Negociación | Clase U 1,65% |
| Honorario Ag. Custodia | 0,121% |
| Auditor | Brea Solans & Asociados |
| Patrimonio al 30 - 12 - 2019 | 356.345.065,07 |
| Sigla de Mercado (Bloomberg) | MAFRTAR AR Equity |
| Sigla de Mercado (Reuters) | LP68203072 |

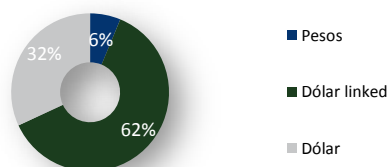
Composición de la Cartera



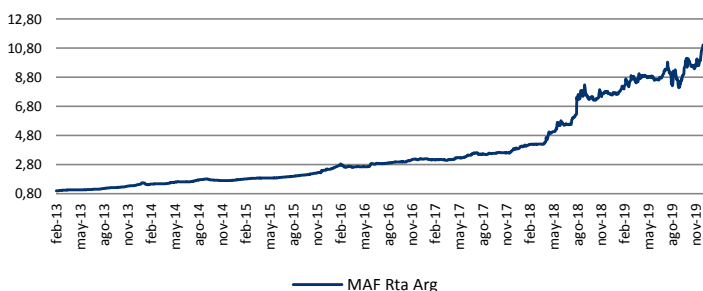
Comentarios

En diciembre el fondo tuvo un rendimiento directo de 14,16%, en un contexto en el que los activos argentinos mostraron una fuerte recuperación en todas las curvas después de que se dieran a conocer los primeros anuncios del nuevo Gobierno. Por su parte, el tipo de cambio DTI mostró una leve apreciación de 0.69%. Mantuvimos la exposición objetivo al dólar en 99% de la cartera. Los instrumentos dólar linked explicaron un 36,5% de los activos a fin de mes, donde destaca la presencia de AF20 con un 24,4% del fondo. La duration total del portafolio fue 0,51 años a fin de mes. En adelante, seguiremos monitoreando el ritmo de depreciación del peso y los niveles de tasa de los instrumentos para definir nuestra exposición a

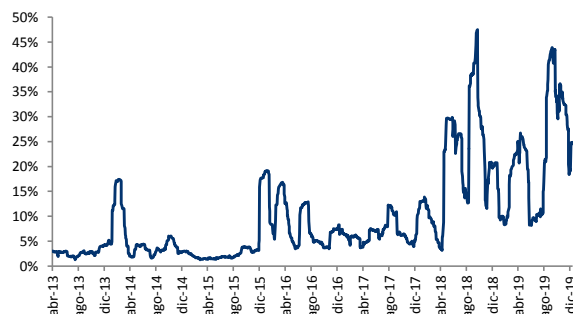
Activos por Monedas de Emisión



Evolución cotaparte



Volatilidad mensual anualizada



Historial de rendimientos

| | Ene | Feb | Mar | Abr | May | Jun | Jul | Ago | Sep | Oct | Nov | Dic | Anual |
|------|--------|--------|--------|--------|--------|--------|--------|--------|--------|---------|--------|--------|--------|
| 2014 | 0,25% | -1,89% | -4,68% | 4,54% | 7,13% | 0,17% | 2,02% | 6,13% | 0,42% | 1,98% | -5,07% | 12,67% | 24,74% |
| 2015 | 3,52% | 2,46% | 2,35% | 1,01% | 0,22% | 0,93% | 2,99% | 2,01% | 4,14% | 2,39% | 4,76% | 8,22% | 48,63% |
| 2016 | 5,53% | 11,84% | -5,58% | -1,21% | 0,41% | 7,30% | 0,68% | 0,81% | 2,99% | 0,20% | 4,88% | 1,41% | 32,63% |
| 2017 | 0,19% | -1,94% | -0,07% | 0,88% | 4,18% | 2,88% | 6,26% | -1,66% | 0,20% | 2,54% | -0,62% | 7,27% | 21,51% |
| 2018 | 5,32% | 2,35% | 0,62% | 2,09% | 18,25% | 14,71% | -4,26% | 29,94% | 14,49% | -12,00% | 5,68% | -0,03% | 98,00% |
| 2019 | -0,44% | 5,28% | 9,47% | -1,48% | 1,50% | -2,22% | 4,73% | -6,40% | -4,07% | 22,99% | -3,27% | 14,16% | 43,28% |

Contactos

| Comercial Fondos | | Clientes Institucionales | | Clientes Corporativos | | Wealth Management | |
|---|---|---|--|--|---|-------------------|--|
| José Garcés Tel: 4321-2235 jose.garces@marivafondos.com.ar | Martin Campbell Tel: 4321-2236 martin.campbell@marivafondos.com.ar | Samuel Wainstein Tel: 4321-2275 wainsteins@mariva.com.ar | Gonzalo Wolfenson Tel: 4321-2209 wolfensong@mariva.com.ar | Margarita Hamwee Tel: 4321-2262 hamweem@mariva.com.ar | Tomás Chedrese, CFA Tel: 4321-2200 Ext 312 chedreset@mariva.com.ar | | |

Mariva Asset Management S.A.U.S.G.F.C.I. - Agente de Administración de P.I.C. de F.C.I. San Martín 299, Piso 4 (C1004AAE) C.A.B.A. - CUIT: 30-71165313-5
 Banco Mariva S.A. - Agente de Custodia de P.I.C. de F.C.I. Sarmiento 500 (C1041AAJ) C.A.B.A. - CUIT: 30-51642044-4
 Mariva Bursátil S.A. - Agente de Colocación y Distribución de F.C.I. San Martín 299, Piso 4 (C1004AAE) C.A.B.A. - CUIT: 33-64174796-9

contacto@marivafondos.com.ar | www.marivafondos.com.ar | 

La composición de la cartera de cada Fondo y los gastos y comisiones a cargo del mismo están a disposición de los inversores y público en general en Banco Mariva S.A., debiendo el inversor exigir dicha información con carácter previo a la suscripción. Las inversiones en cuotas del Fondo no constituyen depósitos en Banco Mariva S.A., a los fines de la Ley de Entidades Financieras ni cuentan con ninguna de las garantías que tales depósitos a la vista o a plazo puedan gozar de acuerdo a la legislación y reglamentación aplicables en materia de depósitos en entidades financieras. Asimismo, Banco Mariva S.A. se encuentra impedida por normas del Banco Central de la República Argentina de asumir, tácita o expresamente, compromiso alguno en cuanto al mantenimiento, en cualquier momento, del valor del capital invertido, al rendimiento, al valor de rescate de las cuotas o al otorgamiento de liquidez a tal fin. Dichas inversiones implican riesgos y el valor de las cuotas fluctúa por lo que al momento del rescate puede ser mayor o menor al valor original. El valor de la cotaparte es neto de honorarios de Mariva Asset Management S.A.U.S.G.F.C.I. (Agente de Administración de Productos de Inversión Colectiva de FCI) y de Banco Mariva S.A. (Agente de Custodia de Productos de Inversión Colectiva de FCI) y de gastos generales. No existen honorarios de éxito y/o otros gastos a cargo del fondo diferente a los gastos generales. El Agente de Administración de Productos de Inversión Colectiva de FCI, el Agente de Custodia de Productos de Inversión Colectiva de FCI y sus controlantes no garantizan el resultado de la inversión. Todos los inversores podrán obtener información actualizada en Banco Mariva S.A. o por Internet accediendo a las páginas web www.marivafondos.com.ar | www.mariva.com.ar.

